

MOCHILA

de emergencia

CARACTERISTICAS



- Artículos pensados para las primeras 24 horas.

- Debe pesar no más de 8 kilos para que sea fácil de cargar.

- Para dos personas.





- Bolsillos laterales y frontales

Caja de reserva

BEBIDAS Y ALIMENTOS NO PERECIBLES

	AGUA EMBOTELLADA
	SOPA INSTANTÁNEA
	COMIDA ENLATADA
	LECHE EVAPORADA
	GALLETAS
	CARAMELOS
	CHOCOLATE EN BARRA

ROPA Y ABRIGO

	CASACA/CHOMPA
	ROPA INTERIOR
	MEDIAS
	MANTA POLAR

HIGIENE

	TOALLAS DE MANO
	CEPILLOS DE DIENTE Y PASTA DENTAL
	JABÓN DE TOCADOR

DIVERSOS

	OLLA
	TERMO
	CUBIERTOS DESCARTABLES
	ENVOLTURA PLÁSTICA
	PAPEL PERIÓDICO
	IMPERDIBLES
	PLÁSTICO PARA PISO Y TECHO
	PILAS DE RESERVA

NOTA:

Los artículos se pueden adecuar según la realidad de cada zona geográfica.

- Renovar según fecha de caducidad, mientras permanezcan almacenados